

Séance visio du 17 mars 2021

Après un petit aperçu des exercices d'application de Photofiltre, sur les différents effets essayés (filtre, puzzle etc ...) et montages

TUTO n°1 Bien Faire sa recherche sur Internet

- Choix du moteur de recherche

Google a le plus de données autres possibilités [Bing](#), [Yahoo](#)

Il existe aussi des moteurs de recherche alternatifs, [Lilo](#) moteur de recherche français et solidaire, [Ecosia](#) plus écologique participe à la reforestation

URL = adresse du site internet = https:// www ...



- Sélectionner les mots clés de sa recherche

Bien choisir ses mots clés, aller du plus général au plus fin par ex ... réchauffement + climatique

ou mettre l'expression entre guillemets



- Choisir le site que l'on va ouvrir

Attention aux sites d'annonces qui vous amènent sur ce vous vendre

 <https://www.> qu'ils veulent

Pour des achats, s'assurer qu'il s'agit d'un site sécurisé

- Valider la crédibilité de l'information trouvée

Voir les notes et appréciations décernées par des utilisateurs en cliquant sur les étoiles

[Télécharger PhotoFiltre gratuit |](#)

Télécharger PhotoFiltre : logiciel de retouches avancées ainsi que de nombreux filtres. Grat

★★★★★ Note : 4,2 · 2 803 votes · Gratuit ·



Il y a des pièges quand on veut télécharger !! Bien lire avant de sélectionner un site

- ❶ Qui est l'auteur ? un particulier ? un professionnel ? un organisme ?

Faire attention à la source , à la date ...

- ❷ quel est l'objectif du site ? vendre ...informer ...



Pas toujours objectif quand il s'agit d'un vendeur

- ❸ Quel est le type de site personnel ? Blog ? Comment est présenté le contenu ?

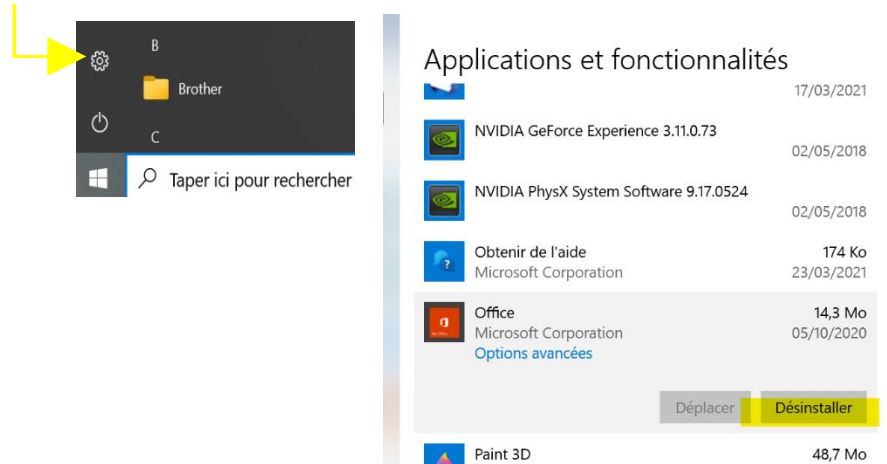
Attention aux sites mal intentionnés !! Attention au harponnage !!

TUTO n°2 Désinstaller un programme avec Windows

Pourquoi ? Pour gagner de l'espace et désencombrer l'ordi si on n'a pas besoin de ce programme
Ne pas garder de choses obsolètes

Comment ? sous Windows 10 dans la barre de recherche taper « ajouter ou supprimer des programmes » ouvrir l'application puis choisir votre logiciel dans la liste et cliquer sur « Désinstaller »


Sinon, on va dans paramètres puis idem clic droit et désinstaller



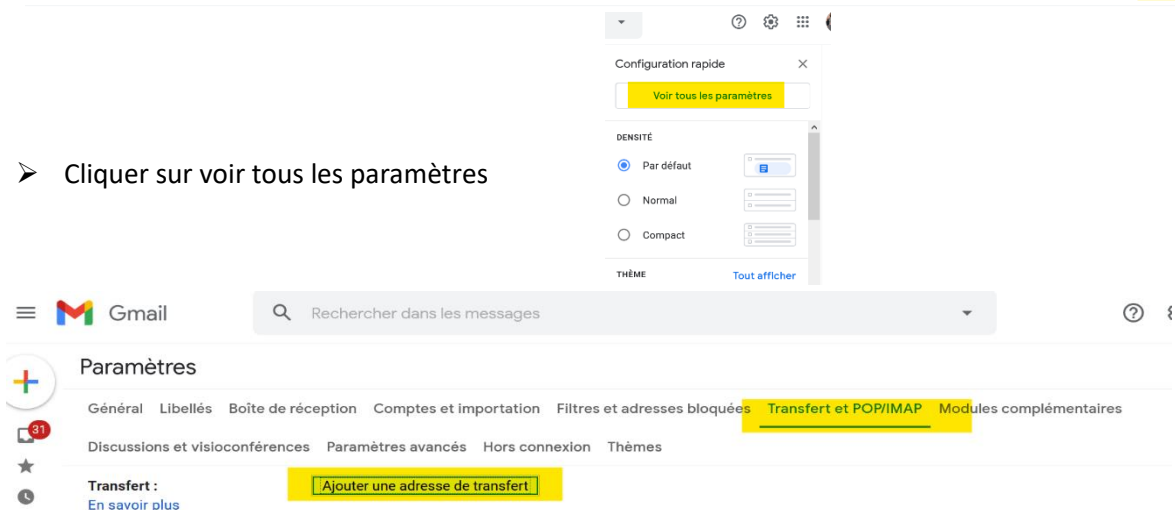
Si ça ne fonctionne pas, on peut télécharger **UNLOCKER**, c'est un utilitaire permettant de forcer la fermeture ou la suppression d'un programme

TUTO n°3 Changer les paramètres de sa boîte mail

- ouvrir **GMAIL**
- Aller dans paramètres



- Cliquer sur voir tous les paramètres



On peut ainsi transférer sa boîte gmail sur une autre adresse

Tuto n°4 Accéder aux services [service -public.fr](https://www.service-public.fr)

Pourquoi ?

- Site officiel de l'administration française
- Actualités : articles quotidiens liés à l'actualité des droits et démarches
- Vos droits et démarches : effectuer vos démarches administratives
- Faire comme si accès à 9 dossiers pratiques récapitulant les démarches à effectuer en cas de changement de situation
- Annuaire de l'administration
- Poser une question, entrer en contact avec l'administration par courrier électronique et consulter les 300 questions les plus posées
- Services en ligne et formulaires

Comment ?

- Aller sur le site [https:// www.service-public.fr/](https://www.service-public.fr/)
- Créer un compte
- Utiliser France connect , dispositif numérique d'authentification garantissant l'identité d'un utilisateur aux sites en s'appuyant sur des comptes existants pour lesquels son identité a été vérifiée
Comme [service-public.fr](https://www.service-public.fr/), de nombreux services (impôts, ameli, retraite ...) permettent la connection avec France connect

